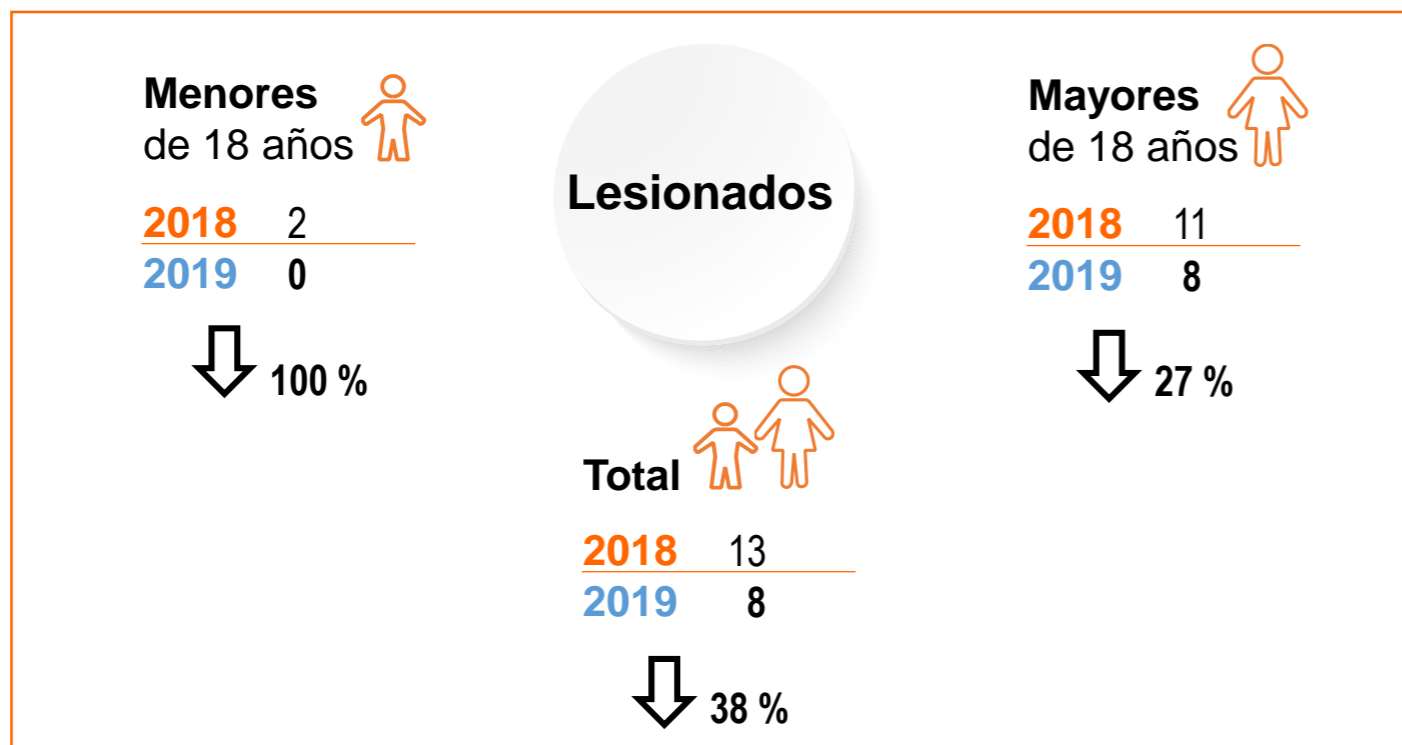


# Vigilancia intensificada de lesiones por pólvora pirotécnica

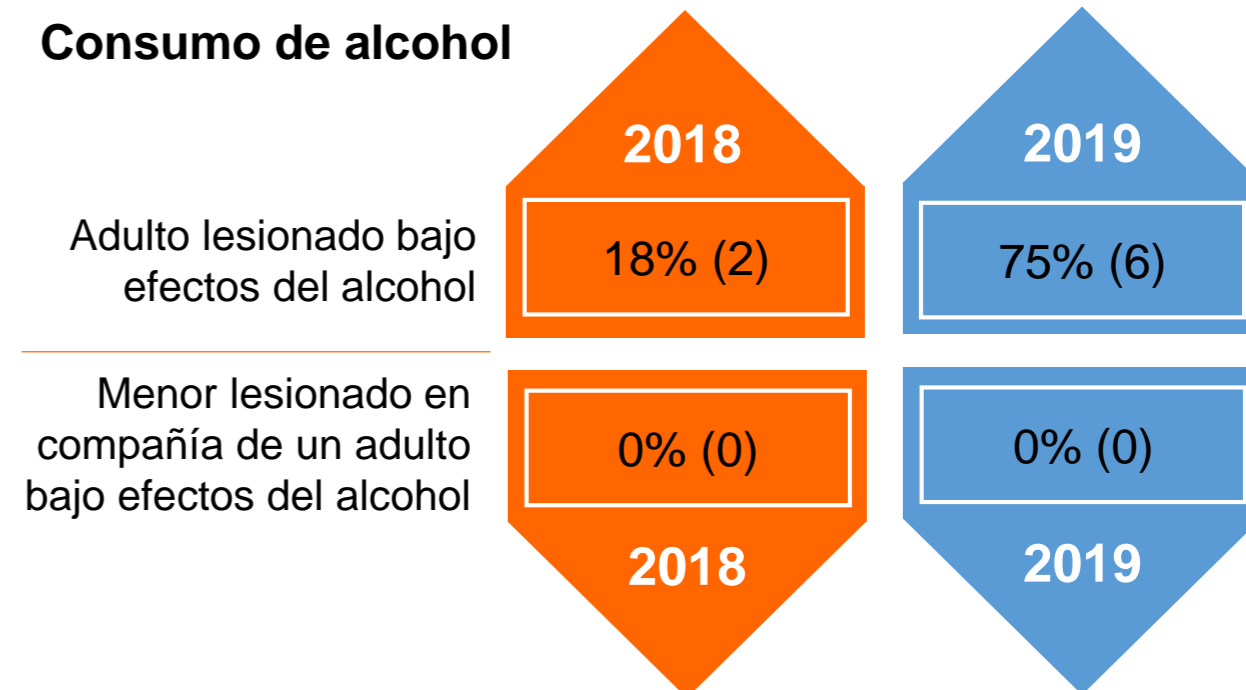
Boletín N° 01

02 de diciembre de 2019 – 6 a.m.

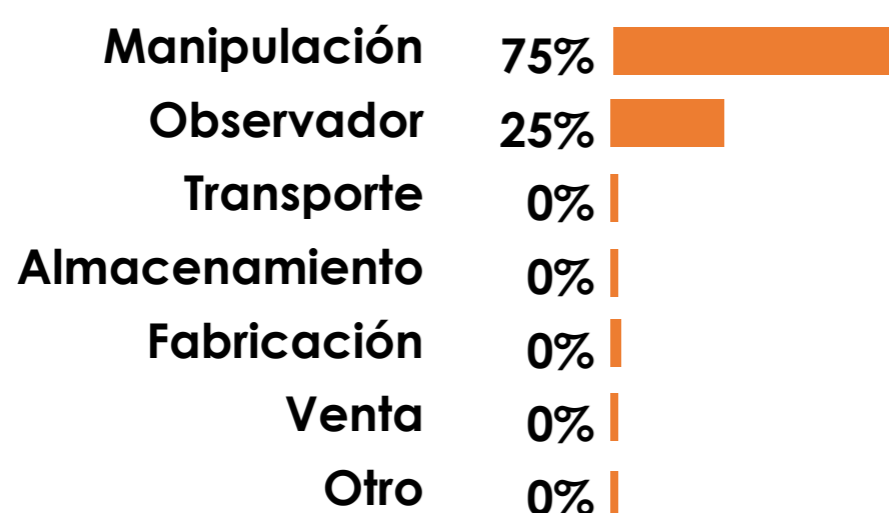
Diciembre		
Día	2018	2019
1	13	8
2	12	
3	4	
4	5	
5	3	
6	4	
7	56	
8	93	
9	25	
10	6	
11	5	
12	7	
13	7	
14	5	
15	5	
16	20	
17	12	
18	5	
19	7	
20	5	
21	9	
22	6	
23	13	
24	46	
25	61	
26	11	
27	4	
28	2	
29	5	
30	14	
31	93	



## Consumo de alcohol

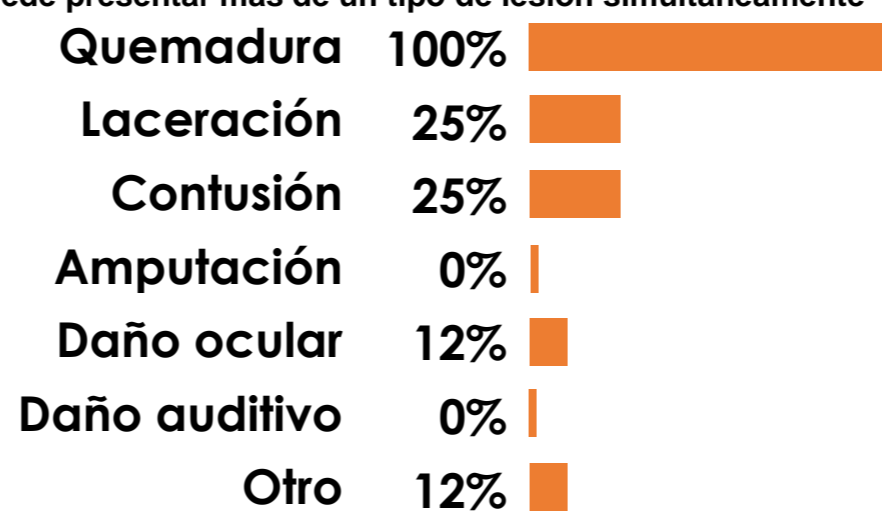


## Actividad Causante

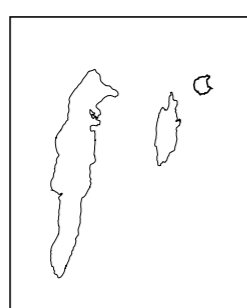
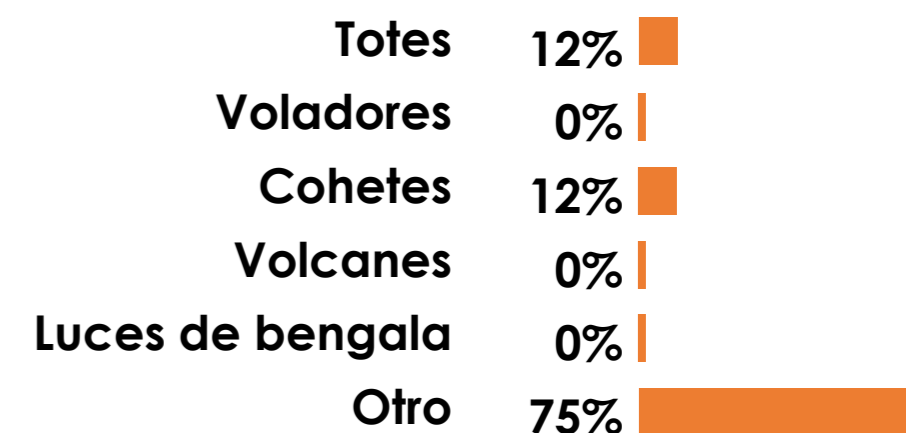


## Tipo de lesión

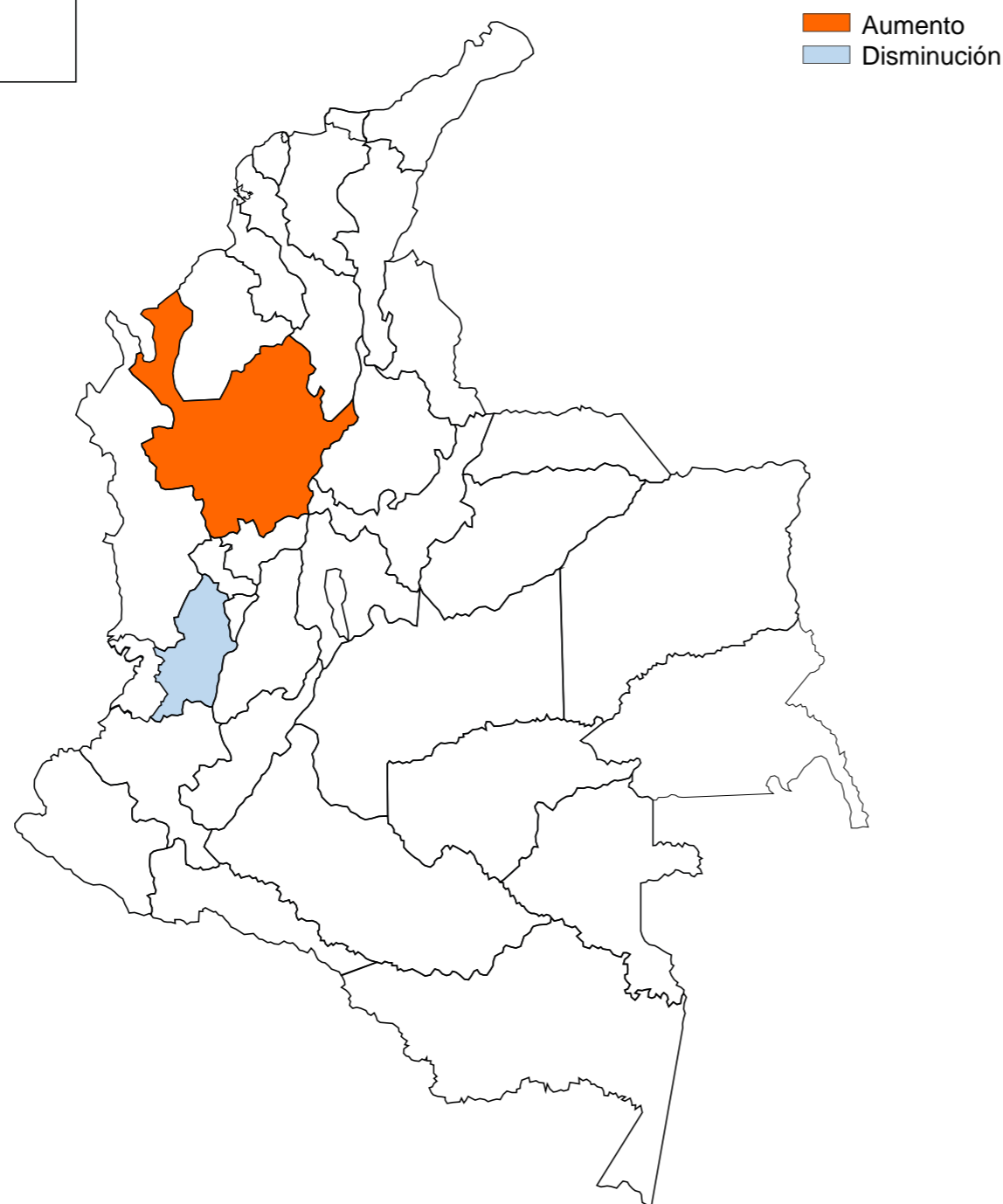
Se puede presentar más de un tipo de lesión simultáneamente



## Tipo de artefacto



## Departamentos con mayor variabilidad en el número de lesionados



Entidad territorial de ocurrencia	2018-2019	2019-2020	Variabilidad
Amazonas	0	0	
Antioquia	3	5	↑
Arauca	0	0	
Atlántico	0	0	
Barranquilla	0	0	
Bogotá	0	0	
Bolívar	0	0	
Boyacá	1	1	
Buenaventura	0	0	
Caldas	0	0	
Caquetá	0	0	
Cartagena	0	0	
Casanare	0	0	
Cauca	0	0	
Cesar	0	0	
Chocó	0	0	
Córdoba	0	0	
Cundinamarca	1	0	↓
Departamento desconocido	0	0	
Guainía	0	0	
La Guajira	0	0	
Guaviare	0	0	
Huila	0	0	
Magdalena	0	0	
Meta	0	0	
Nariño	0	0	
Norte de Santander	0	0	
Putumayo	1	0	↓
Quindío	0	0	
Risaralda	0	0	
San Andrés	0	0	
Santa Marta	0	0	
Santander	0	0	
Sucre	1	0	↓
Tolima	0	0	
Valle del Cauca	6	2	↓
Vaupés	0	0	
Vichada	0	0	
<b>Total</b>	<b>13</b>	<b>8</b>	<b>↓</b>

Información sujeta a cambios relacionados con el ajuste de casos en las entidades territoriales

Consulte [AQUÍ](#) información detallada por municipio

Enero		
Día	2019	2020
1	215	
2	22	
3	2	
4	10	
5	4	
6	4	
7	2	
8	2	
9	3	
10	1	
11	2	
12	2	